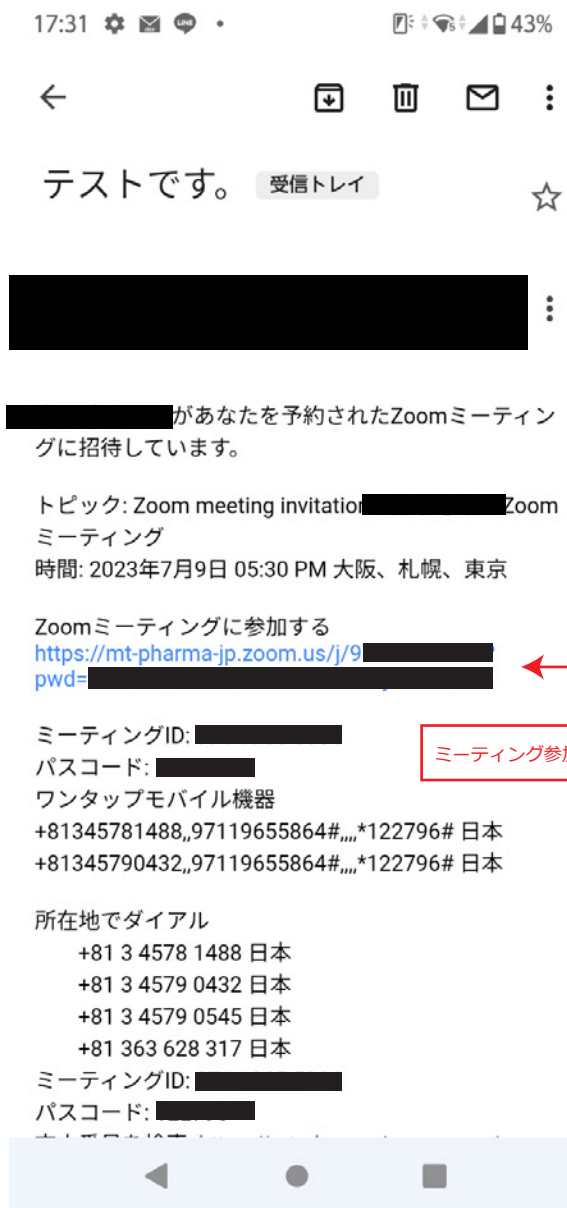


招待される側



※事前に Zoom アプリのインストールをお願いいたします。

メールで送られてきた招待メールに
「Zoom ミーティングに参加する」の
下段 URL をクリックする。



Zoom アプリのインストールが済んでいない場合は
インストール画面に移行いたします。

Zoom アプリのインストールがお済みの場合は
次のページへ

ミーティング参加の URL はこちら

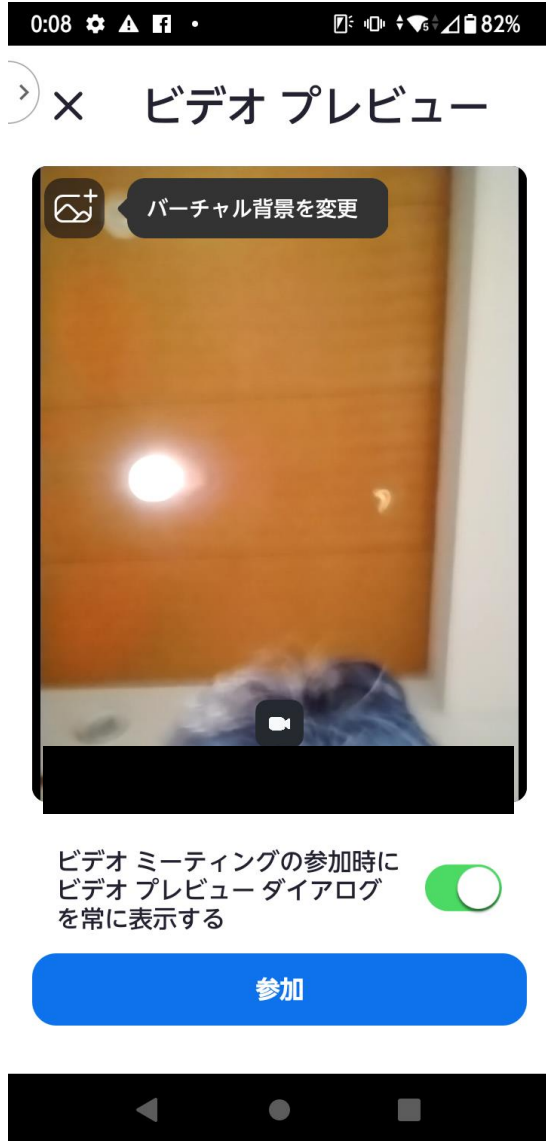
招待される側



次に左側の画面になるので、

「名前」を入力し、「OK」ボタンをクリックする。

招待される側



次に左側の画面になるので、


「参加」ボタンをクリックする。

招待される側



左側の画面になるので、
そのまま待機する。

招待される側




「WiFiまたは携帯のデータ」をクリックする。

招待される側



「デバイス オーディオを使用中です。」が表示されたら
音声が入っている状態です。




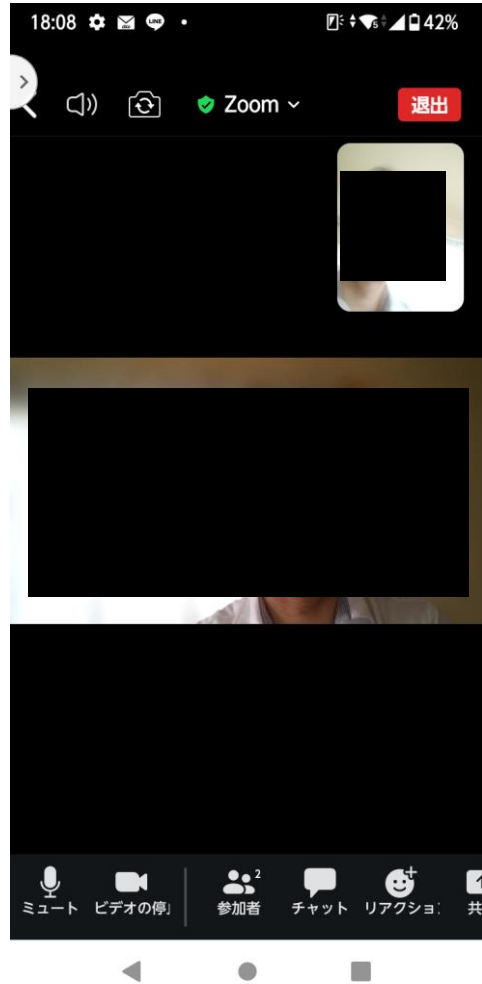
の表示でしたら、



をクリックしてください。

カメラが入り、オンライン面談となります。

招待される側



オンライン面談終了後、

左側画面の「退出」をクリック

→ 「ミーティングを退出」をクリックで



アクセス終了。